

Anleitung für iCLEN Gleitteller an Worx Mährobotern (Landroid M/S) mit Messerteller-Durchmesser 148mm.






Artikelnummer: 1002.0000

Lieferumfang: 1 Stück Gleitteller, D=150mm
1 gelagerte Welle
3 Inbusschrauben M3 x 10mm
1 Rundkopfschraube M6
1 Zahnscheibe D=6.2mm

Maße: Außendurchmesser 150mm
Lochkreis Schrauben 18.5mm

Erforderliches Werkzeug: Inbusschlüssel 3 + 4

Montage des Gleittellers:

<p>1. Demontieren Sie den Messerteller durch Entfernen der 3 Schrauben.</p> 	<p>2. Teller ohne Haltescheibe</p> 	<p>3. Schrauben Sie die Welle mit den 3 mitgelieferten Inbusschrauben anstelle der Haltescheibe an.</p> 
<p>4. Setzen Sie nun den Gleitteller in den Vierkant und schrauben ihn mit der M6 Schraube + Zahnscheibe fest.</p> 	<p>5. Der Gleitteller ist nun montiert.</p> 	<p>Bemerkung: Für den äußeren Lagersitz ist bei zeitweise ein Einstich für einen Wellensicherungsring eingearbeitet. Dieser wird nicht verwendet. Nur der innere wird verwendet.</p>



... und los
geht's!

Hinweise zur Benutzung:

Obwohl der Gleitteller die Verschmutzung der Messer und des Tellers um bis zu 85% vermindern soll, sollte man von Zeit zu Zeit prüfen, ob der Teller sauber ist und keine Verschmutzungen zwischen Gleitteller und Messerteller sind. Es können sich dort evtl. lange Gräser einwickeln, die zu Unwucht und somit zu lauten Geräuschen führen. Zum Wechseln der Messer muss der Gleitteller, durch Herausschrauben der M6 Schraube entfernt werden.

Achtung:

Wir übernehmen keinerlei Haftung für jegliche Art von Schäden am Gerät die durch falsche Montage, falsche Nutzung die durch das Gerät oder am Gerät selber nach unsachgemäßer Verwendung entstehen! Bitte prüfen Sie vor und nach Montage des Gleittellers, dass dieser sich frei drehen kann und zentrisch sitzt! Ansonsten können erhöhte Unwuchtgeräusche auftreten. Wir können nicht alle Modelle testen. Wenn Sie sich nicht sicher sind, ob der Gleitteller passt, nehmen Sie bitte vor Benutzung Kontakt mit uns auf und vereinbaren eine evtl. Rückgabe.